

ÁREA Matemática

CUADERNO DE TRABAJO

1



3 años

3

2

DATOS PERSONALES

Nombres:


Apellidos:

Inicial

COLOR AMARILLO









● AMASA plastilina de color amarillo sobre el sol.



COLOR AMARILLO





● COLOREA los objetos que deben ser de color amarillo.




ARRIBA - ABAJO

- COLOREA lo que está arriba.
- ENCIERRA en un círculo lo que está abajo.



COLOR ROJO







- **PEGA** papel rasgado de color rojo sobre la manzana.



COLOR ROJO




● COLOREA los objetos que deben ser de color rojo.




ENCIMA - DEBAJO

- COLOREA el animal que está encima.
- MARCA con una **X** el animal que está debajo.



COLOR AZUL





AMASA plastilina de color azul sobre la ballena.



COLOR AZUL




● COLOREA los objetos que deben ser de color azul.



GRANDE - PEQUEÑO

- RASGA papel y PÉGALO en el animal más grande.
- COLOREA el más pequeño.



COLOR VERDE

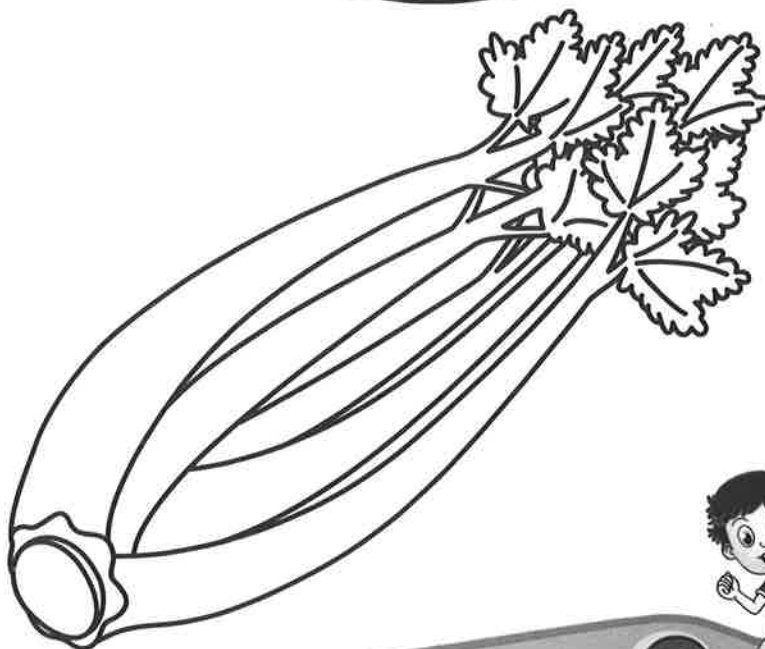



- RASGA y PEGA papel verde sobre la hoja.



COLOR VERDE



● **COLOREA** los objetos que deben ser de color verde.




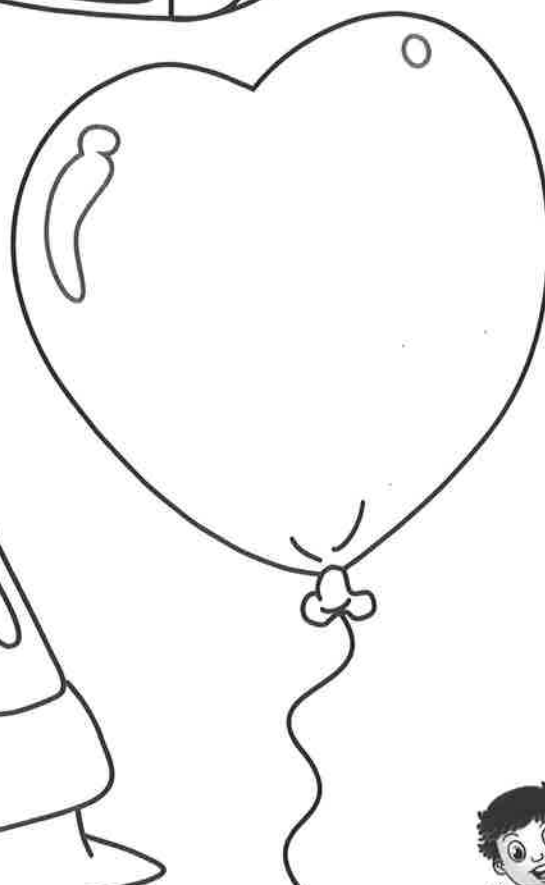

DELANTE - DETRÁS

- PINTA al niño que está DELANTE.
- MARCA con una **X** a la niña que está DETRÁS.



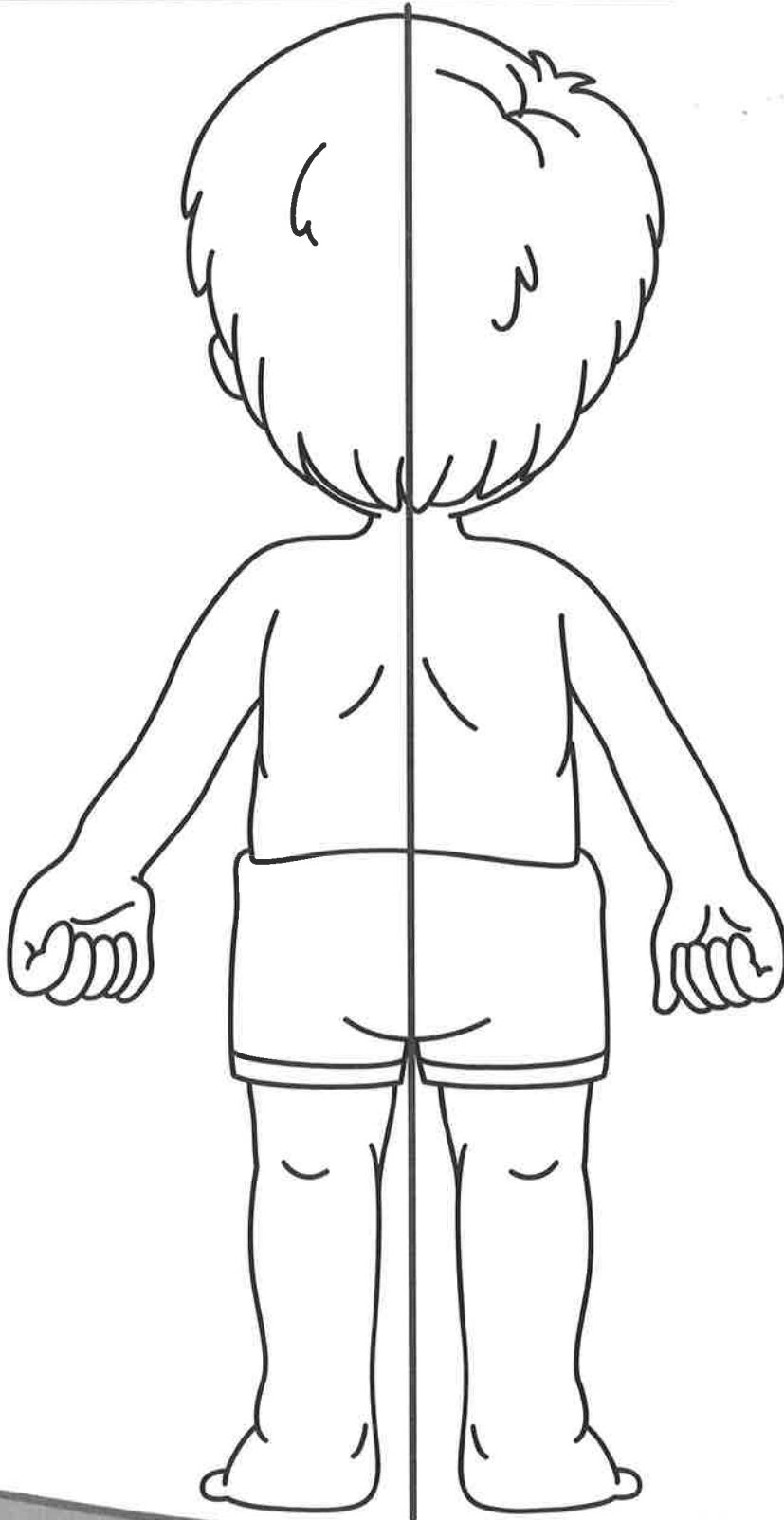
LIVIANO - PESADO

- PINTA los objetos que son livianos.
- MARCA con una X los objetos que son pesados.









DERECHA - IZQUIERDA

- RECONOCE el lado izquierdo y colorea.
- PEGA papel lustre picado en el lado derecho del niño.



DERECHA - IZQUIERDA

- COLOREA los animales que van a la DERECHA.
- MARCA los animales que van a la IZQUIERDA.



ALTO - BAJO



● **ENCIERRA** al niño que es más alto y Marca con una **X** al más bajo.




GRUESO - DELGADO



1 ENCIERRA la vela delgada.




2 MARCA con una X el plumón grueso.




CERCA - LEJOS

- COLOREA a la jirafa que está más cerca.
- MARCA con una **X** el que está lejos.





DENTRO - FUERA

- COLOREA el gatito que está dentro de la tina.
- MARCA con una X el que está fuera de la tina.




LARGO - CORTO

- ESTAMPA tus deditos con colores sobre el gusano más CORTO.
- MARCA con una X el gusano más LARGO.



GRANDE - MEDIANO - PEQUEÑO

- 1 ENCIERRA el auto pequeño y MARCA con una X el auto grande.



- 2 ENCIERRA la pelota de tamaño mediano.

